

Уважаемые родители!

Помните, ребенок учится законам дорог,
беря пример с Вас, взрослых.

Положительный пример мамы и папы
учит дисциплинировать и своих детей
и других родителей.

Берегите ребенка!

Оградите его от несчастных случаев на дороге!



памятка для родителей

Для

детей младшего дошкольного возраста

*«О правилах безопасного поведения
на дорогах»*



Для того чтобы научить ребенка правилам безопасного поведения на дороге:




- чаще беседуйте с ребенком, своими словами рассказывайте как нужно поступать в той или иной ситуации;
- используйте для ознакомления дорожные ситуации при прогулках с ребенком;
- объясните, что происходит на дороге, какие транспортные средства движутся там;

▪ закрепляйте зрительную память детей (повторите, где что находится магазины, детский сад, светофор...)

▪ объясните когда и где можно переходить проезжую часть, когда и где нельзя;


▪ развивайте пространственное представление (близко, далеко, слева, справа, сзади);

▪ читайте ребенку стихи, загадки, детские книжки на тему безопасности дорожного движения.




***Не запугивайте ребенка улицей:
страх перед транспортом не менее
вреден, чем беспечность и невнимательность!***

Уважаемые родители!
В младшем дошкольном возрасте ребенок должен усвоить:



- кто является участником дорожного движения;
 - элементы дороги (проезжая часть, тротуар, обочина, пешеходный переход, перекресток);
 - сигналы светофора (красный, желтый, зеленый);
 - средства регулирования дорожного движения;
-
- транспортные средства (автобус, легковой автомобиль, грузовой автомобиль, велосипед);
 - правила перехода проезжей части;
 - правила движения по обочине и тротуару;
 - правила посадки и поведения в общественном транспорте.



***Научите ребенка
быть внимательным!***

***Без взрослых выходить
на дорогу нельзя!***

